



АДМИНИСТРАЦИЯ ГОРОДА ПЕРМИ
ДЕПАРТАМЕНТ КУЛЬТУРЫ И МОЛОДЕЖНОЙ ПОЛИТИКИ АДМИНИСТРАЦИИ ГОРОДА ПЕРМИ

МУНИЦИПАЛЬНОЕ АВТОНОМНОЕ УЧРЕЖДЕНИЕ КУЛЬТУРЫ
«ПЕРМСКИЙ ЗООПАРК»

ПРОТОКОЛ

«22» декабря 2021 г.

г
Заочного заседания
Наблюдательного совета учреждения

№ 16

Председатель НС: Ёлохов Ю.Г.
Секретарь НС: Александрова Н.Ю.
Члены НС: Деменева О.С., Иванов А.С., Неволina С.Ю.,
Парыгин А.С.

ПОВЕСТКА ДНЯ:

Утверждение Плана финансово-хозяйственной деятельности на 2022 год и
плановый период 2023-2024 гг.

Голосование по вопросу повестки дня осуществлено в соответствии с
требованиями ч.6 ст. 12 Федерального закона от 03.11.2006 № 174-ФЗ «Об
автономных учреждениях».

Направлено членам Наблюдательного совета бюллетеней голосования – 6.
Возвращено членами Наблюдательного совета бюллетеней голосования – 4.
Недействительных бюллетеней голосования – 2.

Результаты голосования:

За – «4 чел.»

Против – «нет»

Воздержались – «нет»

По результатам голосования, Наблюдательный совет, большинством
голосов, дает **положительное заключение** для утверждения Плана финансово-
хозяйственной деятельности на 2022 год и плановый период 2023-2024 гг.

Приложение: 4 (Четыре) бюллетеня голосования.

Председатель

Ю.Г. Ёлохов

Секретарь

Н.Ю. Александрова

Приложение 1
к Порядку составления и утверждения
плана финансово-хозяйственной
деятельности муниципальных
учреждений, подведомственных
департаменту культуры и молодежной политики
администрации города Перми

УТВЕРЖДАЮ

Директор

(наименование должности уполномоченного лица)

Департамент культуры и молодежной политики
Администрации. Перми.

(наименование органа-учредителя)

(подпись)

Ю.А. Шитова
(расшифровка подписи)

22 декабря 2021 г.

ПЛАН
финансово-хозяйственной деятельности на 2022 год
и на плановый период 2023 и 2024 годов

от " 22 " декабря 2021 г.

	КОДЫ
Дата	22.12.2021
По Сводному реестру	57308188
Глава по БК	924
по Сводному реестру	57308472
ИНН	5902290603
КПП	590201001
По ОКЕИ	383

Орган, осуществляющего функции и полномочия учредителя:
Департамент культуры и молодежной политики Администрации. Перми.

Учреждение:
Муниципальное автономное учреждение культуры «Пермский зоопарк»

Единица измерения: руб.

Формы-расшифровки к плану финансово-хозяйственной деятельности на очередной финансовый 2022 год

1.1. Сведения об организации

Полное наименование: **муниципальное автономное учреждение культуры «Пермский зоопарк»**

Юридический адрес: **614000 Россия, Пермский край г. Пермь ул. Монастырская,10**

Штатная численность по состоянию на 1 января планируемого года - 83,5 ед.

в том числе

штатная численность основного персонала - 64 ед.

Фактическая численность по состоянию на 1 января планируемого года - 80,0 ед.

в том числе

фактическая численность основного персонала - 60 ед.

Здания и сооружения:

1. На балансе:

№ п/п	Адрес	Общая занимаемая площадь, кв. м	Год постройки	Остаточная стоимость на начало года, тыс. руб.
	Здания: 614000 г. Пермь ул. Окулова,3 лит.А			
1	Аквадом	346,6 м ²	1917	0,00
	Здания: 614000 г. Пермь ул. Монастырская,10			
2	Контора каменная (администрация)	89,0 м ²	До 1917	0,00
3	Павильон для водной птицы лит.Б	230,3 м ²	1962	0,00
4	Медвежатник	215,2 м ²	1950	0,00
5	Слоновник	475,9 м ²	1985	0,00
6	Туалет	20,7 м ²	1958	0,00
7	Попугаятник	281,5 м ²	До 1917	0,00
8	Торговый павильон	19,6 м ²	1996	0,00
9	Страусятник	47,9 м ²	1995	0,00
10	Дрессировочная	117,0 м ²	1986	0,00
11	Слесарная мастерская	66,7 м ²	1960	0,00
12	Кормокухня	296,7 м ²	1997	0,00
13	Охранная будка	7,7 м ²	1996	0,00
14	Здание для львов и тигров	62,9	2002	0,00

15	Здание для пум и леопардов	63,1	2002	0,00
16	Комплекс для круглогодичного содержания обезьян	100,4	2008	0,00
17	Склад	152,6	До 1917	0,00
	Сооружения			
1	Копытный ряд		1998	0,00
2	Вольер для птиц	94,1м2	1934	0,00
3	Вольер для павлина	109,7м2	1995	0,00
4	Бассейн для водоплавающих птиц	198м2	2002	133,7
5	Вольер для степных орлов	74,9м2	2010	52,1
6	Пушной ряд	311,6м2	1990	0,00
7	Вольера тигра	125,5м2	1995	0,00
8	Вольер для хищников	497,5м2	2001	0,00
9	Бассейн для белых медведей	68,0м2	2001	170,6
10	Вольер для рысей	156,3м2	1990	0,00
11	Площадка для слона	388,0 м2	1966	0,00
12	Ангар (сеновал)	125,0 м2	1987	0,00
13	Вольер для пятнистых оленей	48,4 м2	1987	0,00
14	Вольер для дикобраза	14,0 м2	1997	0,00
15	Навес для дров	36,0 м2	1950	0,00
16	Навес для инвентаря	25,9 м2	1950	0,00
17	Главный вход зоопарка	124,1 м2	1934	0,00
18	Забор кирпичный	114,6 м.п.	1994	0,00
19	Площадка для навоза	35,47 м2	1990	0,00
20	Фонтан (входная композиция)	19,2 м2	2002	0,00
21	Водопровод	385 м.п.	1984	0,00
22	Комплекс уличных вольер для кр.попугаев и туканов	36,0 м2	2009	0,00

23	Уличная вольера для харз	35,6 м2	2008	0,00
24	Комплекс уличных вольер для грызунов	63,5 м2	2009	0,00
25	Бассейн для капибар	3,5 м2	2009	41,7
26	Торговые киоски (4шт.)	14,64 м2	2010	0
27	Коммуникации	18,0 м.п.	2010	113,0
28	Детский городок	4,5 м2	2010	0,00
29	Контактный детский дворик	18,65 м2	2009	0,00
30	Детская площадка	358,7 м2	2003	0,00
	ИТОГО			511,1

2. Арендованные: **нет**


N п/п	Адрес	Общая занимаемая площадь, кв. м	Арендная плата, руб. за кв. м в год
----------	-------	------------------------------------	--

3. Сдаваемые в аренду*: **нет**


N п/п	Арендатор (субарендатор)	Адрес сдаваемого в аренду помещения	Площадь, кв. м	Арендная плата, руб. за кв. м в год
----------	-----------------------------	--	-------------------	---

* к расшифровке необходимо приложить копию договора.

Директор

 Ю.А. Шитова

Исполнитель

 Ю.И. Загороднева

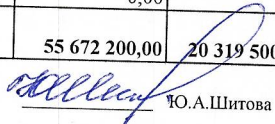
**1.2. Расшифровка доходов к плану финансово-хозяйственной деятельности
по МАУК "Пермский зоопарк"**

Кассовый прогноз поступления субсидий на 2022 год и плановый период 2023 и 2024 годов

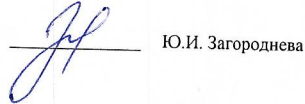
1.2.1.

№ п/п	Наименование поступлений	Всего	на 2022 г. и очередной финансовый год				На 2023г. первый год планового периода	На 2024г. второй год планового периода
			I	II	III	IV		
1	Субсидии на исполнение муниципального задания	55 303 200,00	20 319 500,00	8 890 600,00	10 393 300,00	15 699 800,00	55 292 100,00	55 292 100,00
	в том числе по видам муниципальных услуг, работ:							
	демонстрация коллекции диких и домашних животных, растений	55 303 200,00	20 319 500,00	8 890 600,00	10 393 300,00	15 699 800,00	55 292 100,00	55 292 100,00
2	Субсидии на иные цели	369 000,00	0,00					
	в том числе по видам субсидий:							
	Повышение заработной платы работников учреждения в целях формирования мотивации к повышению качества и	369 000,00				369 000,00		
		0,00		0,00		0,00		
		0,00			0,00			
	Итого	55 672 200,00	20 319 500,00	8 890 600,00	10 393 300,00	15 699 800,00	55 292 100,00	55 292 100,00

Директор


Ю.А.Шитова

Исполнитель



Ю.И. Загороднева

**Кассовый прогноз доходов от иной приносящей доход деятельности на 2022 год
и плановый период 2023 и 2024 годов**


1.2.2.

№ п/п	Наименование поступлений	на 2022 г. очередной финансовый год				На 2023г. первый год планового периода	На 2024г. второй год планового периода
		Всего	I	II	III		
1.	Доходы, всего:	33 810 900,00	2 997 600,00	13 713 000,00	12 576 000,00	4 524 300,00	33 810 900,00
	в том числе по видам:						
1.1.	Доходы от собственности	-	-	-	-	-	
1.2.	Доходы от оказания платных услуг	31 037 649,00	2 040 800,00	12 857 800,00	12 095 049,00	4 044 000,00	31 037 949,00
	в том числе по видам:						
1.2.1.	входная плата в зоопарк	27 251 249,00	1 391 100,00	11 271 100,00	11 045 049,00	3 544 000,00	
1.2.2.	входная плата в акватеррариум	3 301 150,00	544 800,00	1 356 350,00	900 000,00	500 000,00	
1.2.3.	экскурсии	83 250,00	3 900,00	79 350,00	-	-	
1.2.4.	ветеринарные услуги	2 000,00	1 000,00	1 000,00	-	-	
1.2.5.	прочие доходы	400 000,00	100 000,00	150 000,00	150 000,00	-	
1.2.6.	компенсация затрат	-	-	-	-	-	
1.3.	Доходы от операций с активами	515 000,00	275 000,00	240 000,00	-	-	515 000,00
	из них						515 000,00
1.3.1.	от выбытий основных средств	-	-	-	-	-	
1.3.2.	от выбытий НМА	-	-	-	-	-	
1.3.3.	от выбытий материальных запасов	-	-	-	-	-	
1.3.4.	продажа животных	515 000,00	275 000,00	240 000,00	-	-	
	из них						
	птицы	275 000,00	75 000,00	200 000,00			
	мелкие грызуны	80 000,00	40 000,00	40 000,00			
	копытные	160 000,00	160 000,00	-			
	приматы	-					
	хищник	-					
2.	Безвозмездные поступления	2 215 949,00	675 405,00	600 803,00	466 449,00	473 292,00	2 215 949,00
	усыновления животных	2 170 949,00	660 405,00	585 803,00	451 449,00	473 292,00	
	добровольные пожертвования	45 000,00	15 000,00	15 000,00	15 000,00		
3.	Проценты по депозитам, остаткам денежных средств	42 302,00	6 395,00	14 397,00	14 502,00	7 008,00	42 002,00
	Проценты по депозитам, остаткам денежных средств	42 302,00	6 395,00	14 397,00	14 502,00	7 008,00	
	Итого	33 810 900,00	2 997 600,00	13 713 000,00	12 576 000,00	4 524 300,00	33 810 900,00
	Доходы от штрафов, пеней, иных сумм принудительного изъятия	0,00	0,00	0,00	0,00		

Директор

 Шигова Ю.А.

Исполнитель

 Загороднева Ю.И.

"Таблица 1 к Приложению 1"

I. Поступления и выплаты

Наименование показателя	Код строки	Код по бюджетной классификации и Российской Федерации ¹	Код субсидии	КЦСР	Отраслевой код	КВФО	КОСГУ ²	Аналитическая группа	КФСР	Сумма			
										на 2022 г. очередной финансовый год	на 2023 г. первый год планового периода	на 2024г. второй год планового периода	за пределами планового периода
1	2	3	4	5	6	7	8	9	10	11	12	13	14
Остаток средств на начало очередного финансового года ³	0001	x	x	x	x	x	x	x	x				
Остаток средств на конец очередного финансового года ³	0002	x	x	x	x	x	x	x	x				
Доходы, всего:	1000									89 483 100,00	89 103 000,00	89 103 000,00	0,00
в том числе:	1100	120								42 302,00	42 302,00	42 302,00	0,00
доходы от собственности, всего	1110									42 302,00	42 302,00	42 302,00	0,00
проценты по депозитам, остаткам денежных средств		120	0000000000	0000000000	00000000000000000000	2	124	120	0000	42 302,00	42 302,00	42 302,00	0,00
доходы от оказания услуг, работ, компенсации затрат учреждений, всего	1200	130								86 340 849,00	86 329 749,00	86 329 749,00	0,00
в том числе:										55 303 200,00	55 292 100,00	55 292 100,00	0,00
субсидии на финансовое обеспечение выполнения муниципального задания за счет средств бюджета города Перми	1210	130								55 303 200,00	55 292 100,00	55 292 100,00	0,00
субсидии на финансовое обеспечение выполнения муниципального задания за счет средств бюджета города Перми		130	800000000	0320223500	00000000000000000000	4	131	130	0000	55 303 200,00	55 292 100,00	55 292 100,00	0,00

от приносящей доход деятельности	1230	130								31 037 649,00	31 037 649,00	31 037 649,00	0,00
доходы от оказания платных услуг работ		130	0000000000				2	131	130	31 037 649,00	31 037 649,00	31 037 649,00	0,00
доходы от штрафов, пеней, иных сумм принудительного изъятия, всего	1300	140								0,00		0,00	0,00
в том числе:	1310	140											
безвозмездные денежные поступления, всего	1400	150								2 584 949,00	2 215 949,00	2 215 949,00	0,00
поступления текущего характера бюджетным и автономным учреждениям от сектора государственного управления		150				2				0,00	0,00	0,00	0,00
в том числе:	1410	150								369 000,00	0,00	0,00	0,00
целевые субсидии		150	901390000	0320201060		5	152		150	369 000,00	0,00	0,00	0,00
прочие субсидии		150	0000000000	00000000000000000000		2	155		150	2 215 949,00	2 215 949,00	2 215 949,00	
субсидии на осуществление капитальных вложений	1420	150											
прочие доходы, всего	1500	180								0,00	0,00	0,00	0,00
в том числе:													
доходы от операций с активами, всего	1900									515 000,00	515 000,00	515 000,00	0,00
в том числе:													
уменьшение стоимости прочих оборотных ценностей (материалов)		440	0000000000	00000000000000000000		2	446		440	515 000,00	515 000,00	515 000,00	
прочие поступления, всего ⁴	1980	x								0,00	0,00	0,00	0,00
из них:													
увеличение остатков денежных средств за счет возврата дебиторской задолженности прошлых лет	1981	510								0,00	0,00	0,00	x
увеличение остатков денежных средств за счет возврата дебиторской задолженности прошлых лет		510				4				0,00	0,00	0,00	x
увеличение остатков денежных средств за счет возврата дебиторской задолженности прошлых лет		510				5				0,00	0,00	0,00	x
увеличение остатков денежных средств за счет возврата дебиторской задолженности прошлых лет		510				2				0,00	0,00	0,00	x
Расходы, всего	2000	x								89 483 100,00	89 103 000,00	89 103 000,00	x

социальные и иные выплаты населению, всего	2200	300										0,00	0,00	0,00					X
в том числе:																			
социальные выплаты гражданам, кроме публичных нормативных социальных выплат	2210	320										0,00	0,00	0,00					X
из них:																			
пособия, компенсации и иные социальные выплаты гражданам, кроме публичных нормативных обязательств	2211	321																	X
выплата стипендий, осуществление иных расходов на социальную поддержку обучающихся за счет средств стипендиального фонда	2220	340																	X
на премирование физических лиц за достижения в области культуры, искусства, образования, науки и техники, а также на предоставление грантов с целью поддержки проектов в области науки, культуры и искусства	2230	350																	X
иные выплаты населению	2240	360																	X
уплата налогов, сборов и иных платежей, всего	2300	850										2 258 100,00	2 258 100,00	2 258 100,00					X
из них:																			
налог на имущество организаций и земельный налог	2310	851										2 181 000,00	2 181 000,00	2 181 000,00					X
налог на имущество организаций и земельный налог	851	851	0000000000	0000000000	000000000011000000	2	291			0801		1 133 400,00	1 133 400,00	1 133 400,00					X
налог на имущество организаций и земельный налог	851	851	8000000000	0320223500	000000000013000000	4	291			0801		1 047 600,00	1 047 600,00	1 047 600,00					X
иные налоги (включаемые в состав расходов) в бюджеты бюджетной системы Российской Федерации, а также государственная пошлина	2320	852										57 100,00	57 100,00	57 100,00					X
иные налоги (включаемые в состав расходов) в бюджеты бюджетной системы Российской Федерации, а также государственная пошлина	852	852	0000000000	0000000000	000000000011000000	2	291			0801		44 600,00	44 600,00	44 600,00					X

2640	244	услуг, всего																		27 953 044,00	27 953 144,00	27 953 144,00
	244	услуги связи	0000000000	0000000000	0000000000	0000000000	0000000000	31000000	2	221		0801								97 600,00	97 600,00	97 600,00
	244	услуги связи	8000000000	0320223500	0000000000	0000000000	33000000		4	221		0801								86 400,00	86 500,00	86 500,00
	244	транспортные услуги	0000000000	0000000000	0000000000	0000000000	10000000		2	222		0801								300 000,00	300 000,00	300 000,00
	244	транспортные услуги	8000000000	0320223500	0000000000	0000000000	33000000		4	222		0801								200 000,00	200 000,00	200 000,00
	244	вывоз ТКО	0000000000	0000000000	0000000000	0000000000	10000000		2	223		0801								76 000,00	76 000,00	76 000,00
	244	вывоз ТКО	8000000000	0320223500	0000000000	0000000000	33000000		4	223		0801								100 100,00	100 100,00	100 100,00
	244	горячее водоснабжение	0000000000	0000000000	0000000000	0000000000	10000000		2	223		0801								250 000,00	250 000,00	250 000,00
	244	горячее водоснабжение	8000000000	0320223500	0000000000	0000000000	33000000		4	223		0801								260 944,00	260 944,00	260 944,00
	244	водоснабжение	0000000000	0000000000	0000000000	0000000000	10000000		2	223		0801								171 000,00	171 000,00	171 000,00
	244	водоснабжение	8000000000	0320223500	0000000000	0000000000	33000000		4	223		0801								190 000,00	190 000,00	190 000,00
	244	водопведение	0000000000	0000000000	0000000000	0000000000	10000000		2	223		0801								381 000,00	381 000,00	381 000,00
	244	водопведение	8000000000	0320223500	0000000000	0000000000	33000000		4	223		0801								400 000,00	400 000,00	400 000,00
	244	работы, услуги по содержанию имущества	0000000000	0000000000	0000000000	0000000000	10000000		2	225		0801								3 510 900,00	3 510 900,00	3 510 900,00
	244	работы, услуги по содержанию имущества	8000000000	0320223500	0000000000	0000000000	33000000		4	225		0801								1 332 300,00	1 332 300,00	1 332 300,00
	244	прочие работы, услуги	0000000000	0000000000	0000000000	0000000000	10000000		2	226		0801								1 953 400,00	1 953 400,00	1 953 400,00
	244	прочие работы, услуги	8000000000	0320223500	0000000000	0000000000	33000000		4	226		0801								780 000,00	780 000,00	780 000,00
	244	Страхование	0000000000	0000000000	0000000000	0000000000	10000000		2	227		0801								10 000,00	10 000,00	10 000,00
	244	увеличение стоимости основных средств	0000000000	0000000000	0000000000	0000000000	10000000		2	310		0801								100 000,00	100 000,00	100 000,00
	244	Увеличение стоимости горюче-смазочных материалов	0000000000	0000000000	0000000000	0000000000	10000000		2	343		0801								190 000,00	190 000,00	190 000,00
	244	Увеличение стоимости строительных материалов	0000000000	0000000000	0000000000	0000000000	10000000		2	344		0801								300 000,00	300 000,00	300 000,00
	244	увеличение стоимости мягкого инвентаря	0000000000	0000000000	0000000000	0000000000	10000000		2	345		0801								551 900,00	551 900,00	551 900,00
	244	Увеличение стоимости прочих оборотных запасов (материалов)	0000000000	0000000000	0000000000	0000000000	10000000		2	346		0801								6 283 200,00	6 283 200,00	6 283 200,00
	244	Увеличение стоимости прочих оборотных запасов (материалов)	8000000000	0320223500	0000000000	0000000000	33000000		4	346		0801								10 328 300,00	10 328 300,00	10 328 300,00
	244	Увеличение стоимости прочих материальных запасов однократного применения	0000000000	0000000000	0000000000	0000000000	10000000		2	349		0801								100 000,00	100 000,00	100 000,00
	247	закупку энергетических ресурсов																		5 175 756,00	5 175 756,00	5 175 756,00
	247	электрическая энергия	0000000000	0000000000	0000000000	0000000000	10000000		2	223		0801								1 396 500,00	1 396 500,00	1 396 500,00
	247	электрическая энергия	8000000000	0320223500	0000000000	0000000000	33000000		4	223		0801								1 318 609,00	1 318 609,00	1 318 609,00
	247	тепловая энергия	0000000000	0000000000	0000000000	0000000000	10000000		2	223		0801								1 000 000,00	1 000 000,00	1 000 000,00
	247	тепловая энергия	8000000000	0320223500	0000000000	0000000000	33000000		4	223		0801								1 460 647,00	1 460 647,00	1 460 647,00
	2700	капитальные вложения в объекты муниципальной собственности, всего																		0,00	0,00	0,00

в том числе: приобретение объектов недвижимого имущества муниципальными учреждениями	2710	406											
строительство (реконструкция) объектов недвижимого имущества муниципальными учреждениями	2720	407											
Выплаты, уменьшающие доход, всего ⁶	3000	100				0,00		0,00				0,00	x
в том числе: налог на прибыль ⁶	3010												x
налог на добавленную стоимость ⁶	3020												x
прочие налоги, уменьшающие доход ⁶	3030												x
Прочие выплаты, всего ⁷	4000	x						0,00		0,00		0,00	x
из них: возврат в бюджет средств субсидии	4010	610						0,00		0,00		0,00	x

¹ В графе 3 отражаются:

по строкам 1100-1900 – коды аналитической группы подвида доходов бюджетов классификации доходов бюджетов;

по строкам 1980-1990 – коды аналитической группы вида источников финансирования дефицитов бюджетов классификации источников финансирования дефицитов бюджетов;

по строкам 2000-2720 – коды видов расходов бюджетов классификации расходов бюджетов;

по строкам 3000-3030 – коды аналитической группы подвида доходов бюджетов классификации доходов бюджетов, по которым планируются уплата налогов, уменьшающих доход (в том числе налог на прибыль, налог на добавленную стоимость);

по строкам 4000-4040 – коды аналитической группы вида источников финансирования дефицитов бюджетов классификации источников финансирования дефицитов бюджетов.

² В графе 8 указывается код классификации операций сектора государственного управления в соответствии с Порядком применения классификации операций сектора государственного управления, утвержденным Приказом Министерства финансов Российской Федерации от 29 ноября 2017 г. № 209н, и (или) коды иных аналитических показателей.

³ По строкам 0001 и 0002 указываются планируемые суммы остатков средств на начало и на конец планируемого года, если указанные показатели по решению органа, осуществляющего функции и полномочия учредителя, планируются на этапе формирования проекта Плана, либо указываются фактические остатки средств при внесении изменений в утвержденный План после завершения отчетного финансового года.

⁴ Показатели прочих поступлений включают в себя в том числе показатели увеличения денежной задолженности прошлых лет, включая возврат предоставленных займов (микрозаймов), а также за счет возврата средств, размещенных на банковских депозитах.

⁵ Показатели выплат по расходам на закупку товаров, работ, услуг, отраженные в строке 2600 раздела 1 "Поступления и выплаты" Плана, подлежат детализации в разделе 2 "Сведения по выплатам на закупку товаров, работ, услуг" Плана.

⁶ Показатель отражается со знаком "минус".

⁷ Показатели прочих выплат включают в себя в том числе показатели уменьшения денежных средств за счет возврата средств субсидий, предоставленных до начала очередного финансового года, предоставления займов (микрозаймов), размещения автономными учреждениями денежных средств на банковских депозитах.

II. Сведения по выплатам на закупки товаров, работ, услуг⁸

"Таблица 2 к Приложению 1"

№	Наименование показателя	Коды строк	Год начала закупки	Код по бюджетной классификации Российской Федерации ⁹	Сумма			
					на 20__ г. (очередной финансовый год)	на 20__ г. (первый год планового периода)	на 20__ г. (второй год планового периода)	за пределами планового периода
1	2	3	4	5	6	6	8	9
1	Выплаты на закупку товаров, работ, услуг, всего¹⁰	26000	x		33 128 800,00	33 128 900,00	33 128 900,00	0,00
1.1	в том числе: по контрактам (договорам), заключенным до начала очередного финансового года без применения норм Федерального закона от 05 апреля 2013 г. № 44-ФЗ «О контрактной системе в сфере закупок товаров, работ, услуг для обеспечения государственных и муниципальных нужд» (далее – Федеральный закон № 44-ФЗ) и Федерального закона от 18 июля 2011 г. № 223-ФЗ «О закупках товаров, работ, услуг отдельными видами юридических лиц» (далее – Федеральный закон № 223-ФЗ) ¹¹	26100	x					
1.2	по контрактам (договорам), планируемым к заключению в соответствующем финансовом году без применения норм Федерального закона № 44-ФЗ и Федерального закона № 223-ФЗ ¹¹	26200	x					
1.3	по контрактам (договорам), заключенным до начала очередного финансового года с учетом требований Федерального закона № 44-ФЗ и Федерального закона № 223-ФЗ ¹²	26300	x		4 716 695,88	1 505 253,54	0,00	0,00
1.3.1	в том числе: в соответствии с Федеральным законом N 44-ФЗ	26310	x	x				
	из них ⁹ :	26310.1						
1.3.2	в соответствии с Федеральным законом N 223-ФЗ	26320	x	x	4 716 695,88	1 505 253,54		
1.4	по контрактам (договорам), планируемым к заключению в соответствующем финансовом году с учетом требований Федерального закона № 44-ФЗ и Федерального закона № 223-ФЗ ¹²	26400	x		28 412 104,12	31 623 646,46	33 128 900,00	0,00
1.4.1	в том числе: за счет субсидий, предоставляемых на финансовое обеспечение выполнения муниципального задания	26410	x		12 083 501,72	14 952 146,46	16 457 400,00	0,00
1.4.1.1	в том числе: в соответствии с Федеральным законом № 44-ФЗ	26411	x					
1.4.1.2	в соответствии с Федеральным законом № 223-ФЗ ¹³	26412	x		12 083 501,72	14 952 146,46	16 457 400,00	
1.4.2	за счет субсидий, предоставляемых в соответствии с абзацем вторым пункта 1 статьи 78.1 Бюджетного кодекса Российской Федерации	26420	x		0,00	0,00	0,00	0,00
1.4.2.1	в том числе: в соответствии с Федеральным законом № 44-ФЗ	26421	x		0,00	0,00	0,00	0,00
	из них ⁹ :	26421.1	x					
1.4.2.2	в соответствии с Федеральным законом № 223-ФЗ ¹³	26422	x					
1.4.3	за счет субсидий, предоставляемых на осуществление капитальных вложений ¹⁴	26430	x		0,00	0,00	0,00	0,00
	из них ⁹ :	26430.1	x					
1.4.4	за счет средств обязательного медицинского страхования	26440	x		0,00	0,00	0,00	0,00
1.4.4.1	в том числе: в соответствии с Федеральным законом № 44-ФЗ	26441	x					
1.4.4.2	в соответствии с Федеральным законом № 223-ФЗ ¹³	26442	x					
1.4.5	за счет прочих источников финансового обеспечения	26450	x		16 328 602,40	16 671 500,00	16 671 500,00	0,00
1.4.5.1	в том числе: в соответствии с Федеральным законом № 44-ФЗ	26451	x		0,00	0,00	0,00	0,00
	из них ⁹ :	26451.1	x					
1.4.5.2	в соответствии с Федеральным законом № 223-ФЗ	26452	x		16 328 602,40	16 671 500,00	16 671 500,00	
2	Итого по контрактам, планируемым к заключению в соответствующем финансовом году в соответствии с Федеральным законом № 44-ФЗ, по соответствующему году закупки¹⁵	26500	x		0,00	0,00	0,00	0,00
	в том числе по году начала закупки:	26510						
3	Итого по договорам, планируемым к заключению в соответствующем финансовом году в соответствии с Федеральным законом № 223-ФЗ, по соответствующему году закупки	26600	x		0,00	0,00	0,00	0,00
	в том числе по году начала закупки:	26610						

Руководитель учреждения
(уполномоченное лицо учреждения)

Директор

(должность)



(подпись)

Шитова Ю.А.

(расшифровка подписи)

Исполнитель

Главный специалист

(должность)

Загороднева Ю.И.

212-26-10 (304)

(фамилия, инициалы)

(телефон)


«22» декабря 2022 г.

Таблица 3 к Приложению 1


Сведения о средствах, поступающих во временное распоряжение муниципального учреждения,
на _____ 2022 г.
(очередной финансовый год)

Наименование показателя	КВФО	Сумма (руб.)
1	2	3
Остаток средств на начало года	3	
Остаток средств на конец года	3	
Поступление	3	
Выбытие	3	

Руководитель учреждения
(уполномоченное лицо учреждения)


Директор Шитова Ю.А.
(должность) (фамилия, инициалы) 212-26-21 (телефон)

Исполнитель


Главный специалист Загороднева Ю.И.
(должность) (фамилия, инициалы) 212-26-21 (304) (телефон)

«22» декабря 2022 г.

Таблица 4 к Приложению 1

Справочная информация

Наименование показателя	Код субсидии	КФСР	КЦСР	Отраслевой код	КВФО	Сумма (руб.)
1	2	3	4	5	6	7
Планируемые остатки						
Остаток средств на начало года	00000000			000000000000000000	2	
Остаток средств на конец года						

Руководитель учреждения

(уполномоченное лицо учреждения)

Директор

(должность)

Шитова Ю.А.

(фамилия, инициалы)

212-26-21

(телефон)

Исполнитель

Главный специалист

(должность)

Загороднева Ю.И.

(фамилия, инициалы)

212-26-21 (304)

(телефон)

«22» декабря 2022 г.

Исполнитель _____ (должность) _____ (фамилия, инициалы) _____ (номер телефона)

подпись _____ (фамилия, инициалы) _____ (номер телефона)

подпись _____ (должность) _____ (фамилия, инициалы) _____ (номер телефона)

Загорядкина Ю.И. _____ (фамилия, инициалы) _____ (номер телефона)

Грета сумма изменений заполняется с учетом изменений по последнему утвержденному плану ФХД

** Под детализацией отраслевого кода подразумевается 11-12 отраслевого кода в части расходов

*** Код целевой статьи расходов (КЦСР)

**** В случае необходимости внесения изменений по нескольким видам целевых субсидий допустимо увеличение колонок